

# Pais destino (des\_Pais)

Archivo: Base exportaciones 2017

## Información general

Tipo: Discreta Casos válidos: 11546  
Formato: numeric Inválidos: 0  
Ancho: 2  
Decimales: 0




### DEFINICIÓN

Es el último país declarado, en el que se entregaron los bienes, independientemente del lugar al que se hayan despachado inicialmente y de que, en su camino hacia ese último país, hayan estado sometidos o no a transacciones comerciales u otras operaciones que pudieran haber cambiado su situación jurídica.















### FUENTE DE INFORMACIÓN




El informante es indirecto ya que se utilizan registros administrativos de aduanas.

### CATEGORÍAS

Valor	Categoría	Casos	
1	SUIZA	72	 0.6%
2	ESTADOS UNIDOS	1354	 11.7%
3	ESPAÑA	365	 3.2%
4	MEXICO	177	 1.5%
5	ALEMANIA	254	 2.2%
6	CANADA	358	 3.1%
7	ARGENTINA	525	 4.5%
8	DINAMARCA	219	 1.9%
9	PERU	860	 7.4%
10	CHILE	1160	 10.0%
11	FRANCIA	238	 2.1%
12	REINO UNIDO	240	 2.1%
13	NUEVA ZELANDIA	81	 0.7%
14	PAISES BAJOS	192	 1.7%
15	JAPON	413	 3.6%
16	COLOMBIA	317	 2.7%
17	ECUADOR	190	 1.6%
18	COREA (SUR). REPUBLICA DE	347	 3.0%

19	BRASIL	486	 4.2%
20	EMIRATOS ARABES UNIDOS	105	 0.9%
21	INDIA	122	 1.1%
22	TURQUIA	18	 0.2%
23	HONG KONG	71	 0.6%
24	GUADALUPE	6	 0.1%
25	PUERTO RICO	5	 0.0%
26	PANAMA	48	 0.4%
27	SUECIA	49	 0.4%
28	AUSTRALIA	172	 1.5%
29	NORUEGA	21	 0.2%
30	URUGUAY	166	 1.4%
31	ITALIA	326	 2.8%
32	TAILANDIA	56	 0.5%
33	PARAGUAY	585	 5.1%
34	HONDURAS	6	 0.1%
35	CHINA	674	 5.8%
36	REPUBLICA DOMINICANA	48	 0.4%
37	NICARAGUA	18	 0.2%
38	RUSIA, FEDERACI3N DE	27	 0.2%
39	BARBADOS	1	 0.0%
40	GRANADA	1	 0.0%
41	LUXEMBURGO	5	 0.0%
42	SUDAFRICA. REPUBLICA DE	11	 0.1%
43	BELGICA	226	 2.0%
44	ISRAEL	53	 0.5%
45	GROENLANDIA	1	 0.0%
46	KUWAIT	2	 0.0%
47	PORTUGAL	31	 0.3%
48	TAIWAN	59	 0.5%
49	FINLANDIA	19	 0.2%
50	ISLANDIA	4	 0.0%
51	GUATEMALA	26	 0.2%

52	EL SALVADOR	27	 0.2%
53	AUSTRIA	45	 0.4%
54	REPUBLICA CHECA	8	 0.1%
55	MAURICIO	3	 0.0%
56	LITUANIA	11	 0.1%
57	CUBA	215	 1.9%
58	INDONESIA	8	 0.1%
59	HUNGRIA	5	 0.0%
60	LETONIA	1	 0.0%
61	COSTA RICA	65	 0.6%
62	ZONA FRANCA DE BOLIVIA	111	 1.0%
63	MALASIA	34	 0.3%
64	VIET-NAM	37	 0.3%
65	MONACO	1	 0.0%
66	LIBANO	12	 0.1%
67	MYANMAR	6	 0.1%
68	BANGLADESH	4	 0.0%
69	SINGAPUR	27	 0.2%
70	JORDANIA	2	 0.0%
71	AFGANISTAN	2	 0.0%
72	MACAO	1	 0.0%
73	MARRUECOS	4	 0.0%
74	GRECIA	9	 0.1%
75	BOSNIA Y HERZEGOVINA	6	 0.1%
76	FILIPINAS	1	 0.0%
77	CROACIA	5	 0.0%
78	BAHAMAS	17	 0.1%
79	REUNION	2	 0.0%
80	BULGARIA	3	 0.0%
81	POLONIA	11	 0.1%
82	COREA (NORTE).REPUBLICA POPULAR DEMOCRATICA DE	2	 0.0%
83	RUMANIA	2	 0.0%
84	VENEZUELA	16	 0.1%

85	BAHREIN	3	 0.0%
86	ESLOVENIA	2	 0.0%
87	ARABIA SAUDITA	3	 0.0%
88	ETIOPIA	1	 0.0%
89	IRLANDA (EIRE)	2	 0.0%
90	NUEVA CALEDONIA	2	 0.0%
91	MARTINICA	1	 0.0%
92	UCRANIA	9	 0.1%
93	TRINIDAD Y TOBAGO	1	 0.0%
94	BELICE	7	 0.1%
95	NIGERIA	1	 0.0%
96	SURINAM	1	 0.0%

Precaución: estas estadísticas reflejan el número de casos encontrados en el archivo de datos. No deben ser interpretadas como un resumen estadístico del universo de interés.

## Others

SEGURIDAD

Uso publico.