

# Clasificación Industrial Internacional Uniforme (CIIU3)

## Archivo: Base exportaciones 2017

### Información general

Tipo: Discreta Casos válidos: 11546  
Formato: character Inválidos: 0  
Ancho: 4

#### DEFINICIÓN

Esta variable identifica el producto exportado según la Clasificación Industrial Internacional Uniforme. La Clasificación Industrial Internacional Uniforme (CIIU) tiene por finalidad establecer una clasificación uniforme de todas las actividades económicas productivas según la estructura del proceso productivo en las unidades económicas.

#### FUENTE DE INFORMACIÓN















El informante es indirecto ya que se utilizan registros administrativos de aduanas.

#### CATEGORÍAS

Valor	Categoría	Casos	
0111	Cultivo de cereales y otros cultivos n.c.p.	961	✘ 8.3%
0112	Cultivo de hortalizas y legumbres, especialidades hortícolas y productos de vivero.	35	✘ 0.3%
0113	Cultivo de frutas, nueces, plantas cuyas hojas se utilizan para preparar bebidas, y especias.	499	✘ 4.3%
0121	Cría de ganado vacuno y de ovejas, cabras, caballos, asnos, mulas y burdéganos; cría de ganado lechero y producción de leche en la finca.	1	✘ 0.0%
0122	Cría de otros animales domésticos; elaboración de productos animales n.c.p.	16	✘ 0.1%
0130	Cultivo de productos agrícolas en combinación con la cría de animales domésticos (explotación mixta).	8	✘ 0.1%
0200	Silvicultura, extracción de madera y actividades de servicio conexas.	35	✘ 0.3%
1110	Extracción de petróleo crudo y de gas natural	119	✘ 1.0%
1310	Extracción del mineral de hierro	6	✘ 0.1%
1320	Extracción de minerales metalíferos no ferrosos, excepto minerales de uranio y de torio.	1357	✘ 11.8%
1410	Extracción de piedra, arena y arcilla	16	✘ 0.1%
1421	Extracción de minerales para la fabricación de abonos y productos químicos	229	✘ 2.0%
1422	Extracción de sal	34	✘ 0.3%
1429	Explotación de otras minas y canteras n.c.p.	61	✘ 0.5%
1511	Producción transformación y conservación de carne y de derivados cárnicos	122	✘ 1.1%
1513	Elaboración y conservación de frutas, legumbres y hortalizas	155	✘ 1.3%
1514	Elaboración de aceites y grasas de origen vegetal y animal	378	✘ 3.3%
1520	Elaboración de productos lácteos	62	✘ 0.5%

1531	Elaboración de productos de molinería	357	<input checked="" type="checkbox"/> 3.1%
1532	Elaboración de almidones y de productos derivados del almidón	4	<input checked="" type="checkbox"/> 0.0%
1541	Elaboración de productos de panadería	165	<input checked="" type="checkbox"/> 1.4%
1542	Elaboración de azúcar	15	<input checked="" type="checkbox"/> 0.1%
1543	Elaboración de cacao y chocolate y productos de confitería	56	<input checked="" type="checkbox"/> 0.5%
1544	Elaboración de macarrones, fideos y productos farináceos similares	90	<input checked="" type="checkbox"/> 0.8%
1549	Elaboración de otros productos alimenticios n.c.p.	68	<input checked="" type="checkbox"/> 0.6%
1551	Destilación, rectificación y mezcla de bebidas alcohólicas: producción de alcohol etílico a partir de sustancias fermentadas	89	<input checked="" type="checkbox"/> 0.8%
1552	Elaboración de vinos	9	<input checked="" type="checkbox"/> 0.1%
1553	Elaboración de bebidas, malteadas y producción de malta.	15	<input checked="" type="checkbox"/> 0.1%
1554	Elaboración de bebidas no alcohólicas: producción de aguas minerales	6	<input checked="" type="checkbox"/> 0.1%
1600	Elaboración de productos de tabaco	11	<input checked="" type="checkbox"/> 0.1%
1711	Preparación e hilatura de fibras textiles: tejedura de productos textiles	155	<input checked="" type="checkbox"/> 1.3%
1721	Fabricación de artículos confeccionados con materias textiles, excepto prendas de vestir	179	<input checked="" type="checkbox"/> 1.6%
1722	Fabricación de tapices y alfombras	3	<input checked="" type="checkbox"/> 0.0%
1723	Fabricación de cuerdas, cables, bramantes y redes	7	<input checked="" type="checkbox"/> 0.1%
1729	Fabricación de otros artículos textiles n.c.p.	10	<input checked="" type="checkbox"/> 0.1%
1730	Fabricación de tejidos y artículos de punto y ganchillo	548	<input checked="" type="checkbox"/> 4.7%
1810	Fabricación de prendas de vestir, excepto prendas de piel	1381	<input checked="" type="checkbox"/> 12.0%
1820	Adobo y teñido de pieles, fabricación de artículos de piel	5	<input checked="" type="checkbox"/> 0.0%
1911	Curtido y adobo de cueros	278	<input checked="" type="checkbox"/> 2.4%
1912	Fabricación de maletas, bolsos de mano y artículos similares, y de artículos de talabartería y guarnicionería	238	<input checked="" type="checkbox"/> 2.1%
1920	Fabricación de calzado	91	<input checked="" type="checkbox"/> 0.8%
2010	Aserrado y cepillado de la madera	587	<input checked="" type="checkbox"/> 5.1%
2021	Fabricación de hojas de madera para enchapado; fabricación de tableros contrachapados, tableros laminados; tableros de partículas y otros tableros y paneles	78	<input checked="" type="checkbox"/> 0.7%
2022	Fabricación de partes y piezas de carpintería para edificios y para la construcción	112	<input checked="" type="checkbox"/> 1.0%
2023	Fabricación de envases y empaques de madera 2029 Fabricación de otros productos de madera: fabricación de artículos de corcho, paja y materiales trenzables	1	<input checked="" type="checkbox"/> 0.0%
2029	Fabricación de otros productos de madera: fabricación de artículos de corcho, paja y artículos trenzables	36	<input checked="" type="checkbox"/> 0.3%
2101	Fabricación de pasta de madera, papel y cartón	20	<input checked="" type="checkbox"/> 0.2%
2102	Fabricación de papel y cartón ondulado y de envases de papel y cartón	36	<input checked="" type="checkbox"/> 0.3%
2109	Fabricación de otros artículos de papel y cartón	54	<input checked="" type="checkbox"/> 0.5%
2211	Edición de libros, folletos, partituras y otras publicaciones	36	<input checked="" type="checkbox"/> 0.3%

2212	Edición de periódicos, revistas y publicaciones periódicas	1	<input checked="" type="checkbox"/> 0.0%
2219	Otras actividades de edición	31	<input checked="" type="checkbox"/> 0.3%
2221	Actividades de impresión	12	<input checked="" type="checkbox"/> 0.1%
2320	Fabricación de productos de la refinación del petróleo	259	<input checked="" type="checkbox"/> 2.2%
2330	Elaboración de combustible nuclear	2	<input checked="" type="checkbox"/> 0.0%
2411	Fabricación de sustancias químicas básicas, excepto abonos y compuestos de nitrógeno	246	<input checked="" type="checkbox"/> 2.1%
2412	Fabricación de abonos y compuestos de nitrógeno	6	<input checked="" type="checkbox"/> 0.1%
2413	Fabricación de plásticos en formas primarias y de caucho sintético	36	<input checked="" type="checkbox"/> 0.3%
2422	Fabricación de pinturas, barnices y productos de revestimiento similares, tinta de imprenta y masillas	12	<input checked="" type="checkbox"/> 0.1%
2423	Fabricación de productos farmacéuticos, sustancias químicas medicinales y productos botánicos	65	<input checked="" type="checkbox"/> 0.6%
2424	Fabricación de jabones y detergentes, preparados para limpiar y pulir, perfumes y preparados de tocador	82	<input checked="" type="checkbox"/> 0.7%
2429	Fabricación de otros productos químicos n.c.p.	131	<input checked="" type="checkbox"/> 1.1%
2519	Fabricación de otros productos de caucho	4	<input checked="" type="checkbox"/> 0.0%
2520	Fabricación de productos de plástico	100	<input checked="" type="checkbox"/> 0.9%
2610	Fabricación de vidrio y de productos de vidrio	29	<input checked="" type="checkbox"/> 0.3%
2691	Fabricación de productos de cerámica no refractaria excepto para la construcción	26	<input checked="" type="checkbox"/> 0.2%
2692	Fabricación de productos de cerámica refractaria	4	<input checked="" type="checkbox"/> 0.0%
2693	Fabricación de materiales de construcción no refractarios en arcilla o cerámica	119	<input checked="" type="checkbox"/> 1.0%
2694	Fabricación de cemento, cal y yeso	9	<input checked="" type="checkbox"/> 0.1%
2695	Fabricación de artículos de hormigón, cemento y yeso	2	<input checked="" type="checkbox"/> 0.0%
2696	Corte, tallado y acabado de la piedra	19	<input checked="" type="checkbox"/> 0.2%
2699	Fabricación de otros productos minerales no metálicos n.c.p.	117	<input checked="" type="checkbox"/> 1.0%
2710	Industrias básicas de hierro y de acero	1	<input checked="" type="checkbox"/> 0.0%
2720	Fabricación de productos primarios de metales preciosos y metales no ferrosos	489	<input checked="" type="checkbox"/> 4.2%
2811	Fabricación de productos metálicos para uso estructural	6	<input checked="" type="checkbox"/> 0.1%
2812	Fabricación de tanques, depósitos y recipientes de metal	2	<input checked="" type="checkbox"/> 0.0%
2893	Fabricación de artículos de cuchillería, herramientas de mano y artículos de ferretería	5	<input checked="" type="checkbox"/> 0.0%
2899	Fabricación de otros productos elaborados de metal n.c.p.	77	<input checked="" type="checkbox"/> 0.7%
2919	Fabricación de otros tipos de maquinaria de uso general	3	<input checked="" type="checkbox"/> 0.0%
2924	Fabricación de maquinaria para la explotación de minas y canteras y para obras de construcción	25	<input checked="" type="checkbox"/> 0.2%
3110	Fabricación de motores, generadores y transformadores eléctricos	1	<input checked="" type="checkbox"/> 0.0%
3140	Fabricación de acumuladores y de pilas eléctricas	19	<input checked="" type="checkbox"/> 0.2%

3150	Fabricación de lámparas eléctricas	3	 0.0%
3190	Fabricación de otros tipos de equipo eléctrico n.c.p.	1	 0.0%
3210	Fabricación de tubos y válvulas electrónicos y de otros componentes electrónicos	1	 0.0%
3311	Fabricación de equipo médico y quirúrgico y de aparatos ortopédicos	14	 0.1%
3313	Fabricacion de equipo de control de procesos industriales	8	 0.1%
3511	Construcción y reparación de buques	1	 0.0%
3610	Fabricación de muebles	94	 0.8%
3691	Fabricación de joyas y de artículos conexos	122	 1.1%
3692	Fabricación de instrumentos musicales	74	 0.6%
3693	Fabricación de artículos deportivos	2	 0.0%
3694	Fabricación de juegos y juguetes	55	 0.5%
3699	Otras industrias manufactureras n.c.p.	67	 0.6%
3710	Reciclaje de desperdicios y de desechos metálicos	260	 2.3%
3720	Reciclaje de desperdicios y desechos no metálicos	70	 0.6%

Precaución: estas estadísticas reflejan el número de casos encontrados en el archivo de datos. No deben ser interpretadas como un resumen estadístico del universo de interés.

## Others

SEGURIDAD

Uso publico.