

# Clasificación de actividad económica de Bolivia ocupación principal (caeb\_op)

Archivo: EH 2015\_PERSONA

## Información general




Tipo: Discreta Casos válidos: 17043 (5141310)  
Formato: numeric Inválidos: 20321 (5754980)  
Ancho: 5  
Decimales: 2  
Rango: 0-99

### DEFINICIÓN

GRUPO OCUPACIONAL PRINCIPAL : Esta variable permite identificar: el tipo de trabajo o tarea específica que desarrollaron los miembros del hogar ocupados en su empleo principal y/o secundario.

### CATEGORÍAS

Valor	Categoría	Casos	Weighted	
0	Agricultura,Ganadería,Caza,Pesca y Silvicultura	3542	1542867	<input checked="" type="checkbox"/> 30.0%
1	Explotación de Minas y Canteras	265	103697	<input checked="" type="checkbox"/> 2.0%
2	Industria Manufacturera	2042	523427	<input checked="" type="checkbox"/> 10.2%
3	Suministro de electricidad,gas,vapor y aire acondicionado	34	9880	<input checked="" type="checkbox"/> 0.2%
4	Suministro de agua, evac. de aguas res,gestión de desechos	31	8921	<input checked="" type="checkbox"/> 0.2%
5	Construcción	1816	473124	<input checked="" type="checkbox"/> 9.2%
6	Venta por mayor y menor,reparación de automotores	3102	812069	<input checked="" type="checkbox"/> 15.8%
7	Transporte y Almacenamiento	1199	317927	<input checked="" type="checkbox"/> 6.2%
8	Actividades de alojamiento y servicio de comidas	1138	313220	<input checked="" type="checkbox"/> 6.1%
9	Informaciones y Comunicaciones	188	50932	<input checked="" type="checkbox"/> 1.0%
10	Intermediación Financiera y Seguros	180	48846	<input checked="" type="checkbox"/> 1.0%
11	Actividades inmobiliarias	29	8941	<input checked="" type="checkbox"/> 0.2%
12	Servicios Profesionales y Técnicos	399	110501	<input checked="" type="checkbox"/> 2.1%
13	Actividades de Servicios Administrativos y de Apoyo	244	68441	<input checked="" type="checkbox"/> 1.3%
14	Adm. Pública, Defensa y Seguridad Social	704	168201	<input checked="" type="checkbox"/> 3.3%
15	Servicios de Educación	778	208429	<input checked="" type="checkbox"/> 4.1%
16	Servicios de Salud y Asistencia Social	473	129058	<input checked="" type="checkbox"/> 2.5%
17	Actividades artisticas,entretenimiento y recreativas	130	33763	<input checked="" type="checkbox"/> 0.7%
18	Otras actividades de servicios	428	113384	<input checked="" type="checkbox"/> 2.2%

19	Actividades de Hogares Privados	286	85612	 1.7%
20	Servicio de Organismos Extraterritoriales	11	2959	 0.1%
99	Sin especificar	24	7111	 0.1%
Sysmiss	20321	5754980		

---

Precaución: estas estadísticas reflejan el número de casos encontrados en el archivo de datos. No deben ser interpretadas como un resumen estadístico del universo de interés.