

Grupo ocupacional ocupación principal (cob_op)

Archivo: EH 2015_PERSONA











Información general

Tipo: Discreta Casos válidos: 17043 (5141310)
Formato: numeric Inválidos: 20321 (5754980)
Ancho: 5
Decimales: 2
Rango: 0-99

DEFINICIÓN

GRUPO OCUPACIONAL PRINCIPAL : Esta variable permite identificar: el tipo de trabajo o tarea específica que desarrollaron los miembros del hogar ocupados en su empleo principal y/o secundario.

CATEGORÍAS

Valor	Categoría	Casos	Weighted	
0	Militares	42	8185	 0.2%
1	Directivos Adm. Pública y Empresas	360	104586	 2.0%
2	Profesionales científicos e intelectuales	1565	429338	 8.4%
3	Técnicos de Nivel Medio	845	228563	 4.4%
4	Empleados de oficina	562	152171	 3.0%
5	Trabajadores de Servicio y Vendedores	3698	967960	 18.8%
6	Trabajadores en Agricultura, Pecuaria, Pesca y otros	3177	1368976	 26.6%
7	Trabajadores de la Construcción, Ind. Manufacturera y Otros	3544	923206	 18.0%
8	Operadores de Instalaciones y Maquinarias	1555	435840	 8.5%
9	Trabajadores No Calificados	1675	516518	 10.0%
99	Sin especificar	20	5967	 0.1%
Sysmiss	20321	5754980		

Precaución: estas estadísticas reflejan el número de casos encontrados en el archivo de datos. No deben ser interpretadas como un resumen estadístico del universo de interés.