

S4 12. ¿Quién atendió su último parto? (s4b_12a)

Archivo: EH 2015_PERSONA









Información general

Tipo: Discreta Casos válidos: 3421 (981122)
Formato: numeric Inválidos: 33943 (9915168)
Ancho: 4
Decimales: 2
Rango: 1-8

DEFINICIÓN

Hace referencia a saber quién fue el que atendió el último parto que tuvo la persona entrevistada

CATEGORÍAS

Valor	Categoría	Casos	Weighted	
1	MÉDICO	2976	825590	 84.1%
2	ENFERMERA/AUX.DE ENFERMERÍA	119	41115	 4.2%
3	RESPONSABLE O PROMOTOR DE SALUD/AGENTE COMUNITARIO EN SALUD	5	1052	 0.1%
4	PARTERA O MATRONA	80	28821	 2.9%
5	MÉDICO TRADICIONAL/CURANDERO/NATURISTA	7	2588	 0.3%
6	UN FAMILIAR	202	72907	 7.4%
7	USTED MISMA	29	8527	 0.9%
8	OTRA PERSONA (ESPECIFIQUE)	3	522	 0.1%
Sysmiss	33943	9915168		

Precaución: estas estadísticas reflejan el número de casos encontrados en el archivo de datos. No deben ser interpretadas como un resumen estadístico del universo de interés.